

Datos técnicos generales:



Trazzo Grazer Wallwasher

Wallwasher

Trazzo Grazer wallwasher es una familia diseñada para ofrecer iluminación con un alto confort visual gracias a sus mini reflectores que reducen el deslumbramiento.

Certificaciones:

Garantía:



5 Años

Fuente de Luz	LED integrado
Flujo luminoso nominal (lm)	519 - 1,601
Eficiencia nominal (lm/W)	>51
TCC	3000K
IRC	>90
Ángulo de apertura	Wallwasher (35° / 57° / 70°)
Potencia	10W/ 20W/ 30W
Tensión	100-277V~
Frecuencia de operación	50 Hz/ 60 Hz
Factor de potencia	>0.90
Distorsión de armónicos (THD)	<10%
Temperatura de operación	-20° a 40°C
Driver	Integrado
Protocolo de control	ON/OFF
Vida promedio / Tipo de vida	50,000h L80
Material del cuerpo	Aluminio
Material de la óptica / difusor	PC
Acabado	Pintura electrostática
Color	Blanco/ Negro
IP	20
Peso	0.45 Kg/ 0.87 Kg/ 1.22 Kg
Tipo de instalación	Empotrado
Tipo de producto	Wallwasher

Matriz de producto:

Información del pedido:



Ejemplo de construcción de código:
CO 1086 B BC A

Aplicación	Consec.	Color	TCC	Tensión
CO	1086	B- Blanco	BC- 3000K	A- 100-277V~
	1087			
	1088			

Potencia	Flujo luminoso nominal	IRC	Ángulo	Dimensiones
10W	519	90	Wallwasher	137*44*58mm
20W	1,100			275*44*58mm
30W	1,601			376*44*58mm

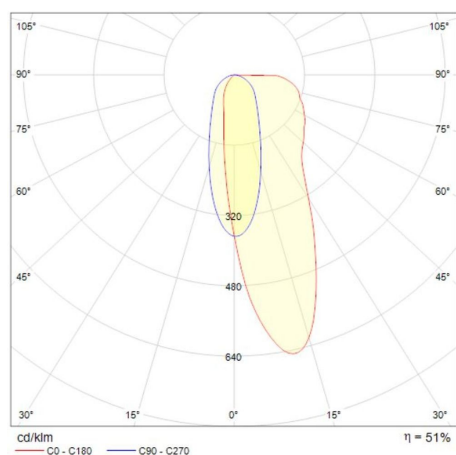
Eficiencia energética:

CÓDIGO:	Flujo luminoso real (lm)	Potencia (W)	Eficacia real (lm/W)
CO 1086 B BC A	519.35	10.80	48.09
CO 1087 B BC A	1107.00	20.00	55.35
CO 1088 B BC A	1075.90	30.70	35.05

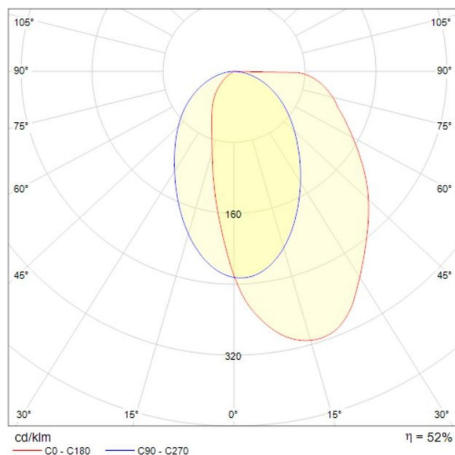
Corriente de entrada:

Potencia (W)	Corriente de entrada
10.80	0.07 A
20.00	0.16 A
30.70	0.22 A

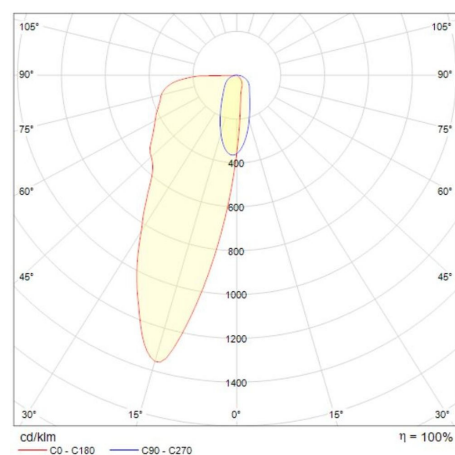
Fotometrías:



**Trazzo Grazer Empotrado
Wallwasher 10W**

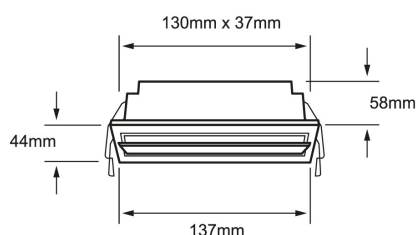


**Trazzo Grazer Empotrado
Wallwasher 20W**

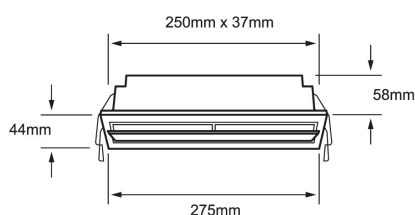


**Trazzo Grazer Empotrado
Wallwasher 30W**

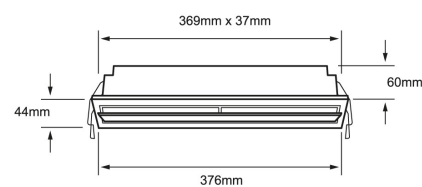
Dimensiones del producto:



**Trazzo Grazer Empotrado
Wallwasher 10W**



**Trazzo Grazer Empotrado
Wallwasher 20W**



**Trazzo Grazer Empotrado
Wallwasher 30W**

Descargables:

[Ir a sección descargables](#)